



---

# INDICADORES EQAVET CICLO 2018-2021

---

Análise Global e por Curso

29 DE MARÇO DE 2023

ESCOLA PROFISSIONAL AGRÍCOLA CONDE DE SÃO BENTO, SANTO TIRSO

<https://www.epacsb.pt/>

Cofinanciado por:





## ÍNDICE

REGISTO DOS INDICADORES EQAVET DO CICLO DE FORMAÇÃO 2018-2021 .....2

ANÁLISE DOS RESULTADOS DA MONITORIZAÇÃO DO CICLO 2018-2021 FACE ÀS METAS ESTABELECIDAS EM PLANO DE AÇÃO .....5

Cofinanciado por:



*Handwritten signature and date*

**REGISTO DOS INDICADORES EQAVET DO CICLO DE FORMAÇÃO 2018-2021**

INDICADORES DE QUALIDADE DOS CURSOS PROFISSIONAIS									
Cursos em análise									
Técnico de Produção Agropecuária (TPA A)									
Técnico de Produção Agropecuária (TPA C)									
Técnico de Cozinha/Pastelaria (TCP)									
Técnico de Restaurante/Bar (TRB)									
INDICADOR	Indicadores	CICLO 2014-2017	CICLO 2015-2018	CICLO 2016-2019	CICLO 2017-2020	MÉDIA	CICLO 2018-2021	METAS 2018-2021 (Plano de Ação)	MONITORIZAÇÃO EM 2023
Indicador 4a – Taxa de Conclusão dos Cursos	Taxa de Conclusão no Tempo Previsto:	56,25%	60,98%	55,56%	70,71 %	60,88%	62,16%	Taxa de Conclusão dos Cursos $\geq 70\%^1$	<input checked="" type="checkbox"/> Alcançada <input type="checkbox"/> Não Alcançada Taxa de Conclusão dos Cursos 2018-2021: 70,27%
	Taxa de Conclusão Após o Tempo Previsto:	2,78%	0 %	13,33%	5,05 %	5,29%	8,11%		
	<b>Taxa de Conclusão Global dos Cursos:</b>	59,03%	60,98%	68,89%	75,76 %	66,17%	70,27%		
	Taxa de Desistências:	26,39%	21,14%	22,22%	15,15 %	21,23%	24,32%		
	Taxa de Não Aprovação:	14,58%	17,89%	8,89%	9,09 %	12,61%	5,41%		
Indicador 5a – Taxa de Colocação dos Diplomados	Taxa de diplomados empregados por conta de outrem:	49,41%	50,67%	54,84%	64 %	54,73%	55,77%	$\geq 75\%^2$ Nota: Consideramos para efeito deste indicador a taxa de empregabilidade, como sendo o somatório da percentagem total de empregados (por conta de outrem e conta própria) com a	<input checked="" type="checkbox"/> Alcançada <input type="checkbox"/> Não Alcançada Taxa de Colocação dos Diplomados
	Taxa de diplomados à procura de emprego:	10,59%	6,67%	12,90%	8 %	9,54%	15,38%		
	Taxa de diplomados empregados por conta própria:	2,35%	4,00%	1,61%	0 %	1,99%	1,92%		
	Taxa de diplomados a frequentar estágios profissionais:	0 %	0 %	0 %	0 %	0,00%	1,92%		

<sup>1</sup> Conforme a Portaria n.º 60-A/2015, de 2 de março, obedecendo à orientação do Fundo Social Europeu, a EPACSB pretende alcançar uma taxa de conclusão dos cursos igual ou superior a 70%.

Cofinanciado por:

	Taxa de diplomados no mercado de trabalho (incluindo os diplomados à procura de emprego):	62,35%	61,34%	69,35%	72 %	66,26%	75%	percentagem do total de Proseguimento de estudos	2018-2021: 76,92 %
	Taxa de diplomados a frequentar formação de nível Pós Secundário:	21,18%	24,00%	12,90%	14,67 %	18,19%	5,77%		
	Taxa de diplomados a frequentar o ensino superior:	7,06%	9,33%	6,45%	6,67 %	7,38%	13,46%		
	Taxa total de diplomados em prosseguimento de estudos:	28,24%	33,33%	19,35%	21,33 %	25,56%	19,23%		
	Taxa de diplomados em Outras Situações:	5,88%	5,33%	8,06%	4 %	5,82%	3,85%		
	Taxa de diplomados em Situação Desconhecida:	3,53%	0 %	3,23%	2,67 %	2,36%	1,92%		
	Taxa de empregabilidade (Empregados por conta de outrem, conta própria e total em prosseguimento de estudos):	80%	88%	75,8%	85,33%	82,28%	76,92%		
Indicador 6a – Taxa de Diplomados a exercer Profissões Relacionadas com o Curso	Taxa de diplomados a exercer profissões relacionadas com o curso/AEF:	36,36%	43,90%	65,71%	47,92 %	48,47%	66,67%	Taxa de Diplomados a exercer Profissões Relacionadas com o Curso $\geq 50 %$	<input checked="" type="checkbox"/> Alcançada <input type="checkbox"/> Não Alcançada Taxa de Diplomados a exercer Profissões Relacionadas com o Curso 2018-2021: 66,67 %
	Taxa de diplomados a exercer profissões não relacionadas com o curso/AEF:	63,64%	56,10%	34,29%	52,08 %	51,53%	33,33%		

<sup>2</sup> Taxa de empregabilidade: Conforme a Portaria n.º 60-A/2015, de 2 de março, consideramos empregabilidade o somatório do total dos diplomados empregados com o total dos diplomados em prosseguimento de estudos. Segundo a mesma portaria, a orientação do Fundo Social Europeu é que a taxa de empregabilidade seja superior a 50%, meta amplamente superada pela EPACSB em todos os ciclos de formação monitorizados até ao momento.

Cofinanciado por:

Indicador 6b3 – Grau de Satisfação dos Empregadores	Taxa de diplomados empregados avaliados pelos empregadores:	85,71%	94,70%	70,60%	68,75 %	79,94%	82,76%	Grau de Satisfação dos Empregadores <i>Média ≥ 3,6 em 4</i>  (escala de 1 -4)	<input checked="" type="checkbox"/> Alcançada
	Taxa global de satisfação dos empregadores:	91,85%	98,38%	96,80%	96,39 %	95,86%	98,33%		<input type="checkbox"/> Não Alcançada
	Média global de satisfação dos empregadores:	3,55	3,67	3,6	3,6	3,6 (escala de 1 -4)	3,78 (escala de 1 -4)		Grau de Satisfação dos Empregadores 2018-2021: Média 3,78 em 4

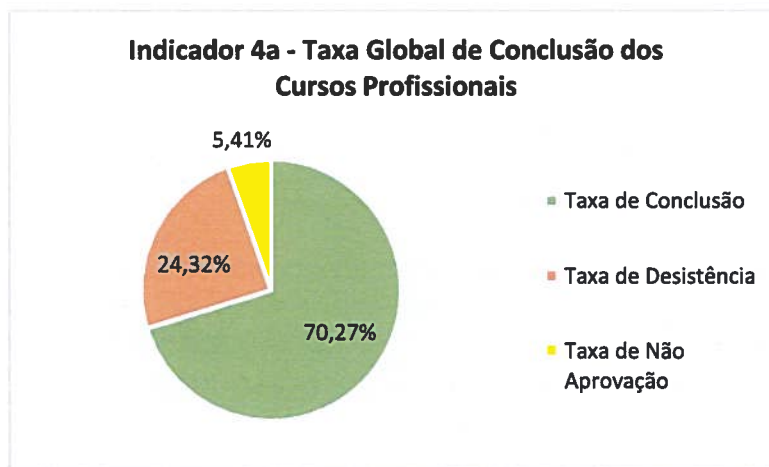
**OBSERVAÇÕES:**

- *Dados monitorizados entre Dezembro de 2022 e Março de 2023.*
- *Conforme orientação da ANQEP, “O Indicador da taxa de conclusão não tem previsto o campo dos transferidos, pelo que, à partida, não devem ser considerados nos ingressos do curso de onde saíram, quer tenha sido para outro curso ou via de ensino da escola, quer para outra escola. Os alunos transferidos se fossem considerados nos ingressos, no final do curso teriam de ser considerados como desistentes ou como não aprovados, o que não corresponde à realidade. Se o aluno ingressou noutra curso, deve ser contabilizado nos ingressos desse curso, independentemente de ter ingressado no curso no 1º, 2º ou 3º ano, o mesmo sucede com alunos provenientes de outras escolas e ingressem nos cursos depois de iniciados.”*

## ANÁLISE DOS RESULTADOS DA MONITORIZAÇÃO DO CICLO 2018-2021 FACE ÀS METAS ESTABELECIDAS EM PLANO DE AÇÃO

### ▪ Indicador 4a EQAVET – Taxa de Conclusão dos Cursos Profissionais

No ciclo de formação 2018-2021, a Taxa de Conclusão dos Cursos Profissionais (Indicador 4a EQAVET) foi de 70,27%, tendo sido alcançada e superada a meta prevista em Plano de Ação para este ciclo de  $\geq$  a 70%. A taxa de desistência continua elevada situando-se, neste ciclo, em 24,32%. A taxa de não aprovação foi de 5,41%.



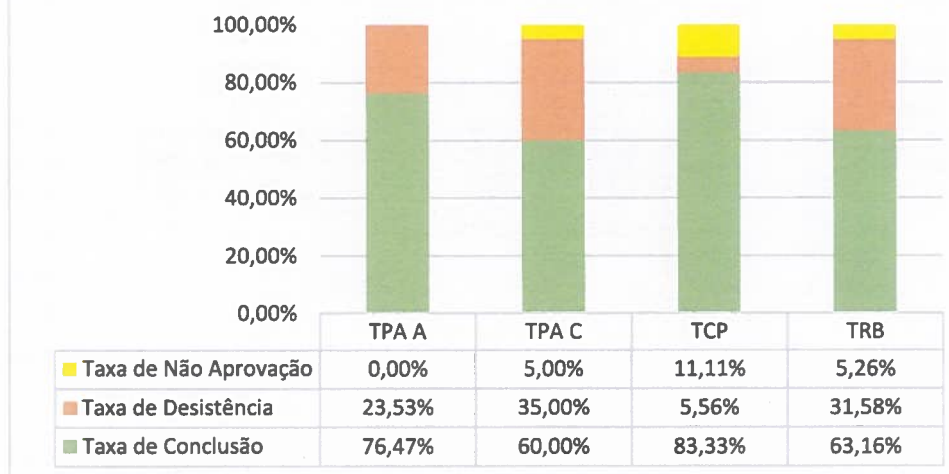
Por curso, constatamos que, no ciclo de formação 2018-2021:

- Os cursos com maior taxa da conclusão, acima de 70%, foram Técnico de Produção Agropecuária (TPA A) e Técnico de Cozinha-Pastelaria.
- Os cursos Técnico de Produção Agropecuária (TPA C) e Técnico de Restaurante-Bar ficaram abaixo dos 70% de conclusão.

Cofinanciado por:



### Indicador 4a EQAVET – Taxa de Conclusão dos Cursos Profissionais (2018-2021)

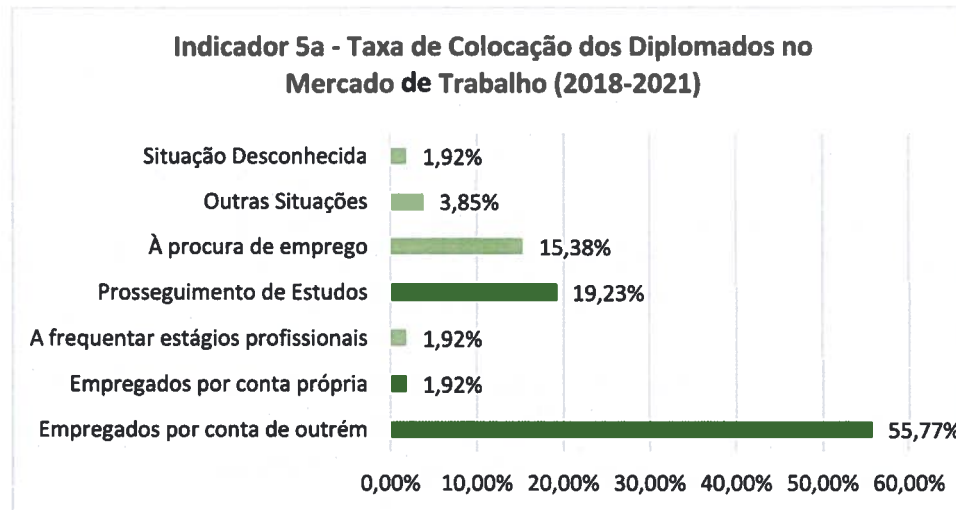


...

#### Indicador 5a EQAVET – Taxa de Colocação dos Diplomados após Conclusão dos Cursos

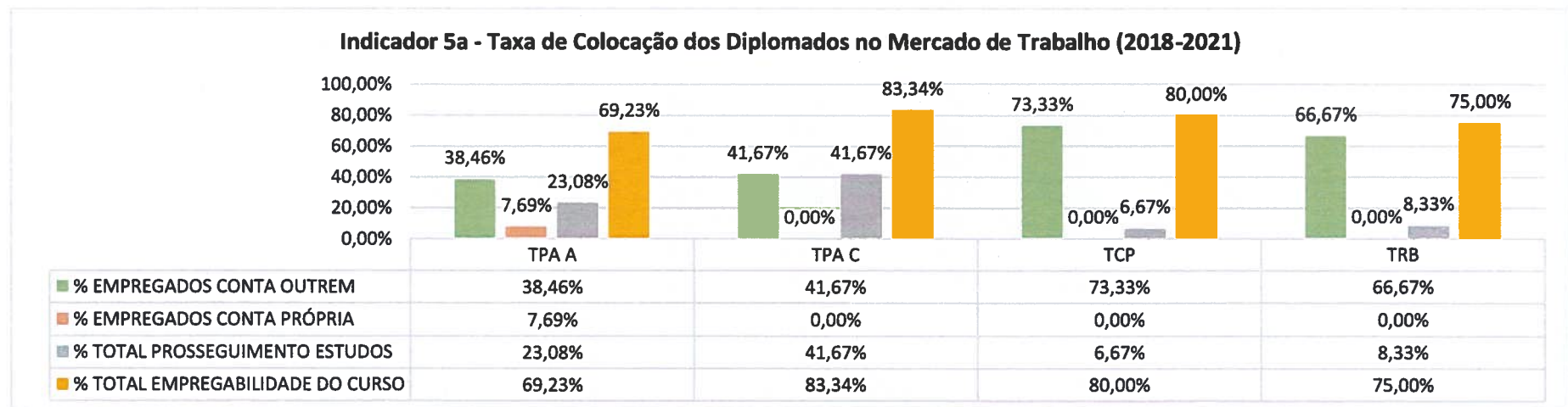
Para efeitos de cálculo deste indicador, consideramos como colocação dos diplomados a taxa de empregabilidade como sendo o somatório do total de empregados (por conta de outrem e por conta própria) com o total de diplomados em prosseguimento de estudos.

No ciclo de formação 2018-2021, a Taxa de Colocação dos Diplomados após Conclusão dos Cursos (Indicador 5a EQAVET) foi de 76,92%, tendo sido alcançada e superada a meta prevista em Plano de Ação para este ciclo de  $\geq$  a 75%. Para este indicador contribuíram a taxa de diplomados empregados por conta de outrem, a taxa de diplomados empregados por conta própria e o total de diplomados em prosseguimento de estudos, de 55,77%, 1,92% e 19,23%, respetivamente, valores destacados a verde-escuro no gráfico seguinte.



Por curso, constatamos que, no ciclo de formação 2018-2021:

- Todos os cursos tem a taxa de empregabilidade acima de 65%, destacando-se os cursos de Técnico de Produção Agropecuária (TPA C) e Técnico de Restaurante-Bar em que esta taxa é superior a 80%.



Cofinanciado por:



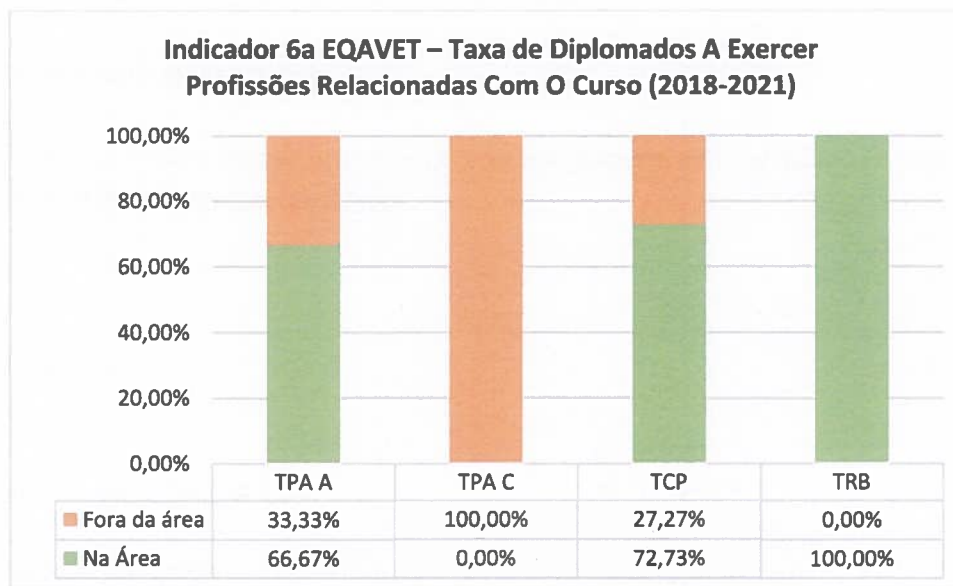


▪ **Indicador 6a EQAVET – Taxa de Diplomados A Exercer Profissões Relacionadas Com O Curso/Área de Ensino e Formação (AEF)**

No ciclo de formação 2018-2021, a Taxa de Diplomados A Exercer Profissões Relacionadas Com O Curso/Área de Ensino e Formação (AEF) (Indicador 6a EQAVET) foi de 66,67%, tendo ficado bem acima da meta prevista em Plano de Ação para este ciclo de  $\geq$  a 50%.

Por curso, constatamos que, no ciclo de formação 2018-2021:

- Os cursos Técnico de Produção Agropecuária (TPA A), Técnico de Cozinha-Pastelaria e Técnico de Restaurante-Bar são os cursos em que a taxa de diplomados a exercer profissões na área é igual ou superior a 50%, sendo de 66,67%, 72,73% e 100%, respetivamente.
- Por sua vez, o curso com menor taxa de empregabilidade na área, neste ciclo, foi o Técnico de Produção Agropecuária (TPA C) não tendo existido qualquer diplomado a trabalhar na área.



▪ **Indicador 6b3 EQAVET – Grau de Satisfação dos Empregadores**

Este indicador mede a média das classificações atribuídas aos diplomados empregados pelas respetivas entidades empregadores em 5 competências, a saber:

- C1 - Competências técnicas inerentes ao posto de trabalho
- C2 - Planeamento e organização
- C3 - Responsabilidade e autonomia
- C4 - Comunicação e relações interpessoais
- C5 - Trabalho em equipa

A escala utilizada para este efeito é de 1 a 4, em que:

- 1 – Nada Satisfeito
- 2 – Pouco Satisfeito
- 3 – Satisfeito
- 4 – Muito

No ciclo de formação 2018-2021:

- A taxa de diplomados avaliados pelos empregadores foi de 82,76%;
- O Grau de Satisfação dos Empregadores (Indicador 6b3 EQAVET) foi de 3,78 numa escala de 1 a 4, tendo sido alcançada a meta prevista em Plano de Ação para este ciclo de  $\geq$  a 3,6 em 4;
- A taxa global de satisfação dos empregadores foi de 98,33%.

Por curso, constatamos que, no ciclo de formação 2018-2021, em todos os cursos:

- A taxa de satisfação dos empregadores é superior a 95%;
- A média de satisfação dos empregadores é superior a 3,6 em 4, conforme escala anteriormente apresentada.

<b>CICLO DE FORMAÇÃO 2018-2021</b>		
<b>CURSO</b>	<b>% SATISFAÇÃO EMPREGADORES</b>	<b>MÉDIA DE SATISFAÇÃO EMPREGADORES</b>
<i>Técnico de Produção Agropecuária (TPA A)</i>	95%	3,63
<i>Técnico de Produção Agropecuária (TPA C)</i>	100%	3,8
<i>Técnico de Cozinha-Pastelaria (TCP)</i>	98%	3,71
<i>Técnico de Restaurante-Bar (TRB)</i>	100%	3,93
<b>TOTAL</b>	<b>98,33%</b>	<b>3,78</b>



Em termos gerais, constatamos que à exceção do indicador 5a EQAVET - Taxa de Colocação dos Diplomados no Mercado de Trabalho, ao qual tratamos por Taxa de Empregabilidade, todos os indicadores, no ciclo de formação 2018-2021 encontram-se igual ou acima da média dos quatro últimos ciclos monitorizados e que as metas estipuladas em Plano de ação para esse ciclo foram alcançadas.

Santo Tirso, 29 de março de 2023

A Equipa de Gestão da Qualidade da EPACSB

***Para apresentação de sugestões de melhoria ao sistema EQAVET da Escola Profissional Agrícola Conde de São Bento, ou sugestão de novas atividades destinadas à prossecução dos objetivos do Projeto Educativo e da melhoria dos indicadores de qualidade dos cursos profissionais acima elencados, agradecemos que utilizem o formulário disponível no seguinte endereço: [https://www.epacsb.pt/sugestoes\\_eqavet.php](https://www.epacsb.pt/sugestoes_eqavet.php)***

Cofinanciado por:

